

指の不自由な人のためのリコーダー 取扱説明書

このリコーダーは、指が不自由であっても、両手の10本の指のうち6本以上の指を動かすことができれば、普通のリコーダーとほとんど同じように演奏することができます。特徴は、音孔のある短い管体が回転し、音孔を指にあわせて演奏しやすい位置に移動できることです。位置がきまったら接着剤で固定します。

【取扱い方】

1. リコーダーは、頭部管と管体①～⑥、足部管⑦からなっていますので、この順につなぎます。(図1)

2. 右の別表を参考にして、音孔の開閉を6本指、7本指、8本指のいずれで演奏するかを管体を指ごとにたしかめてきめて下さい。管体①には、大小2つの音孔があって、ゴム栓がしてあります。6本指で演奏する場合はゴム栓はそのまま、7本指の場合は大きい音孔のゴム栓を、8本指の場合は大小両方のゴム栓をとって使用します。(図2)

3. 管体の音孔が指にあうように回転させ上から順に位置をきめます。(図3)

4. 位置がきまったら、管体と管体のつなぎ目に印をつけます。(図4)

5. 管体の先のさし込む部分に接着剤をつけて、つなぎ目の印を合わせて固定します。管体⑥と足部管⑦は一般には接着しませんが、指の状況により接着した方がよいときもあります。

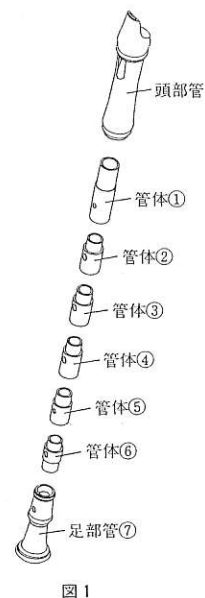


図1

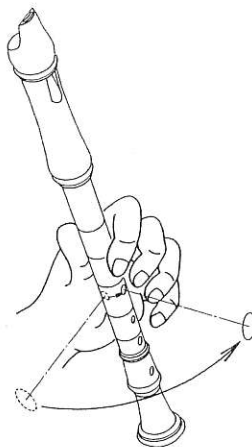


図3 (音孔位置の決め方)



図4 (印のつけ方)

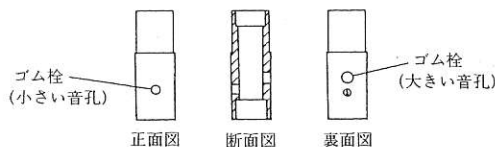


図2 (管体①)



図5 (接着剤の付け方)

別表

6本指の使用する指と管体

A	B	C	D
使用する指 - 使用する管体	使用する指 - 使用する管体	使用する指 - 使用する管体	使用する指 - 使用する管体
左・おや指 - 管体② 左・人さし指 - 管体③ 左・中指 - 管体④ 左・くすり指 - 管体⑤ 左・小指 - 管体⑥	右・おや指 - 管体② 右・人さし指 - 管体③ 右・中指 - 管体④ 右・くすり指 - 管体⑤ 右・小指 - 管体⑥	左・おや指 - 管体② 左・人さし指 - 管体③ 左・中指 - 管体④ 左・小指 - 管体⑤	右・おや指 - 管体② 右・中指 - 管体③ 右・くすり指 - 管体④ 右・小指 - 管体⑤
右・どれか1本の指 - 足部管⑦	左・どれか1本の指 - 足部管⑦	右・おや指 - 管体⑥ 右・人さし指 - 足部管⑦	左・くすり指 - 管体⑥ 左・小指 - 足部管⑦

E	F
使用する指 - 使用する管体	使用する指 - 使用する管体
左・おや指 - 管体② 左・人さし指 - 管体③ 左・中指 - 管体④	右・おや指 - 管体② 右・中指 - 管体③ 右・小指 - 管体④
右・おや指 - 管体⑤ 右・人さし指 - 管体⑥ 右・中指 - 足部管⑦	左・おや指 - 管体⑤ 左・人さし指 - 管体⑥ 左・くすり指 - 足部管⑦

(注) 6本指の演奏の場合は、管体①の音孔は使用しません。

7本指の使用する指と管体

G	H	I	J
使用する指 - 使用する管体	使用する指 - 使用する管体	使用する指 - 使用する管体	使用する指 - 使用する管体
左・おや指 - 管体① 左・人さし指 - 管体② 左・中指 - 管体③ 左・くすり指 - 管体④ 左・小指 - 管体⑤	右・おや指 - 管体① 右・人さし指 - 管体② 右・中指 - 管体③ 右・くすり指 - 管体④ 右・小指 - 管体⑤	左・おや指 - 管体① 左・人さし指 - 管体② 左・中指 - 管体③ 左・くすり指 - 管体④	右・おや指 - 管体① 右・人さし指 - 管体② 右・中指 - 管体③ 右・小指 - 管体④
右・おや指 - 管体⑥ 右・くすり指 - 足部管⑦	左・おや指 - 管体⑥ 左・中指 - 足部管⑦	右・おや指 - 管体⑤ 右・くすり指 - 管体⑥ 右・小指 - 足部管⑦	左・中指 - 管体⑤ 左・くすり指 - 管体⑥ 左・小指 - 足部管⑦

(注) 7本指の演奏の場合は、管体①の大きい音孔のみ使用します。

8本指の使用する指と管体

K	L
使用する指 - 使用する管体	使用する指 - 使用する管体
左・おや指 - 管体① 左・人さし指 - 管体① 左・中指 - 管体② 左・くすり指 - 管体③ 左・小指 - 管体④	右・おや指 - 管体① 右・人さし指 - 管体① 右・中指 - 管体② 右・くすり指 - 管体③ 右・小指 - 管体④
右・おや指 - 管体⑤ 右・くすり指 - 管体⑥ 右・小指 - 足部管⑦	左・おや指 - 管体⑤ 左・中指 - 管体⑥ 左・小指 - 足部管⑦

(注) 8本指の演奏の場合は、管体①の大きい音孔はおや指、小さい音孔は人さし指を使用します。

[6本指用リコーダー運指表]

小さい音孔 (ゴム栓) 大きい音孔 (ゴム栓)

管体①
管体②
管体③
管体④
管体⑤
管体⑥
足部管⑦

	C4	D4	E4	F4	G4	A4	B4	C5	D5	E5	F5	G5
管体①	●	●	●	●	●	●	●	○	○	●	●	●
管体②	●	●	●	●	●	○	○	●	●	●	●	○
管体③	●	●	●	●	○	○	○	○	○	○	○	○
管体④	●	●	●	○	○	○	○	○	○	○	○	○
管体⑤	●	●	○	○	○	○	○	○	○	○	○	○
管体⑥	●	●	○	○	○	○	○	○	○	○	○	○
足部管⑦	●	●	○	○	○	○	○	○	○	○	○	○

○開ける ●閉じる ●上にすぎ間を開ける

[7本指用リコーダー運指表]

小さい音孔 (ゴム栓) 大きい音孔

管体①
管体②
管体③
管体④
管体⑤
管体⑥
足部管⑦

	C4	D4	E4	F4	G4	A4	B4	C5	D5	E5	F5	G5
管体①	●	●	●	●	●	●	●	○	○	○	○	○
管体②	●	●	●	●	●	○	○	○	○	○	○	○
管体③	●	●	●	●	○	○	○	○	○	○	○	○
管体④	●	●	●	○	○	○	○	○	○	○	○	○
管体⑤	●	●	○	○	○	○	○	○	○	○	○	○
管体⑥	●	●	○	○	○	○	○	○	○	○	○	○
足部管⑦	●	●	○	○	○	○	○	○	○	○	○	○

○開ける ●閉じる ●上にすぎ間を開ける ●半分開ける

[8本指用リコーダー運指表]

小さい音孔 大きい音孔

管体①
管体②
管体③
管体④
管体⑤
管体⑥
足部管⑦

	C4	D4	E4	F4	G4	A4	B4	C5	D5	E5	F5	G5
管体①	●	●	●	●	●	●	●	○	○	○	○	○
管体②	●	●	●	●	●	○	○	○	○	○	○	○
管体③	●	●	●	●	○	○	○	○	○	○	○	○
管体④	●	●	●	○	○	○	○	○	○	○	○	○
管体⑤	●	●	○	○	○	○	○	○	○	○	○	○
管体⑥	●	●	○	○	○	○	○	○	○	○	○	○
足部管⑦	●	●	○	○	○	○	○	○	○	○	○	○

○開ける ●閉じる ●上にすぎ間を開ける ●半分開ける